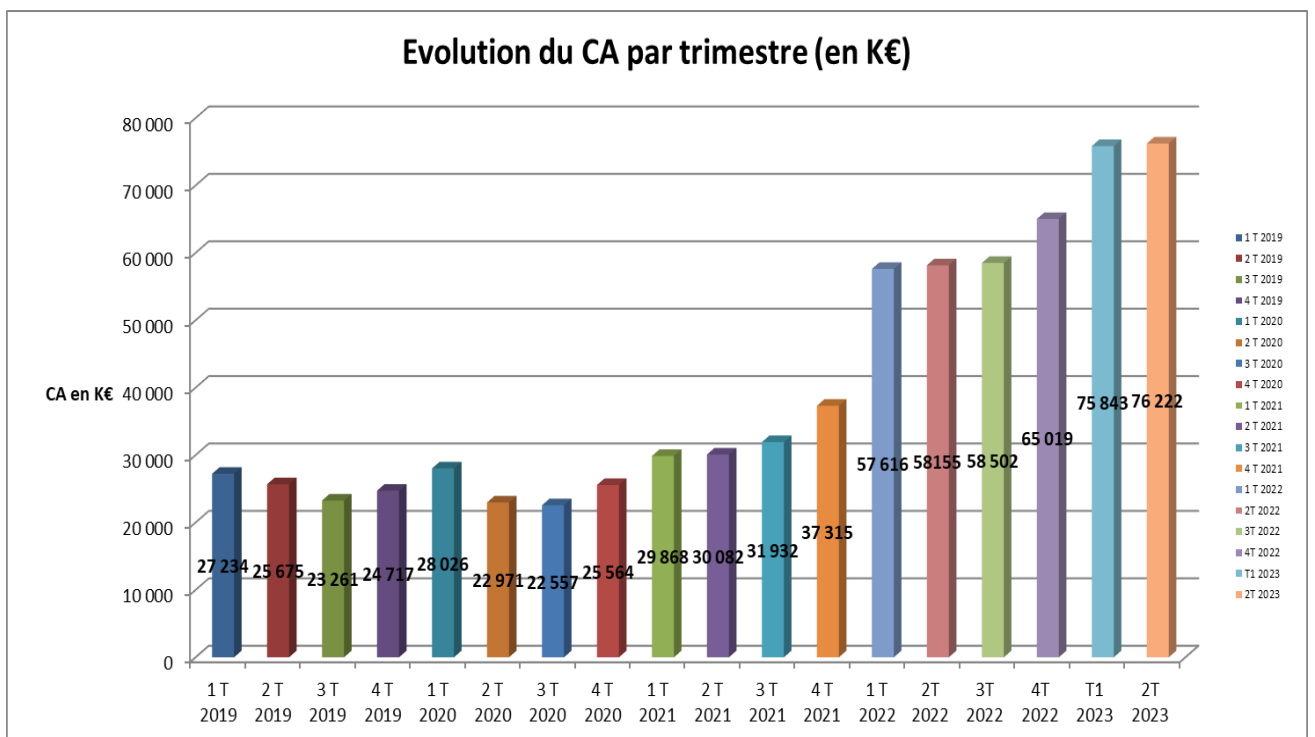
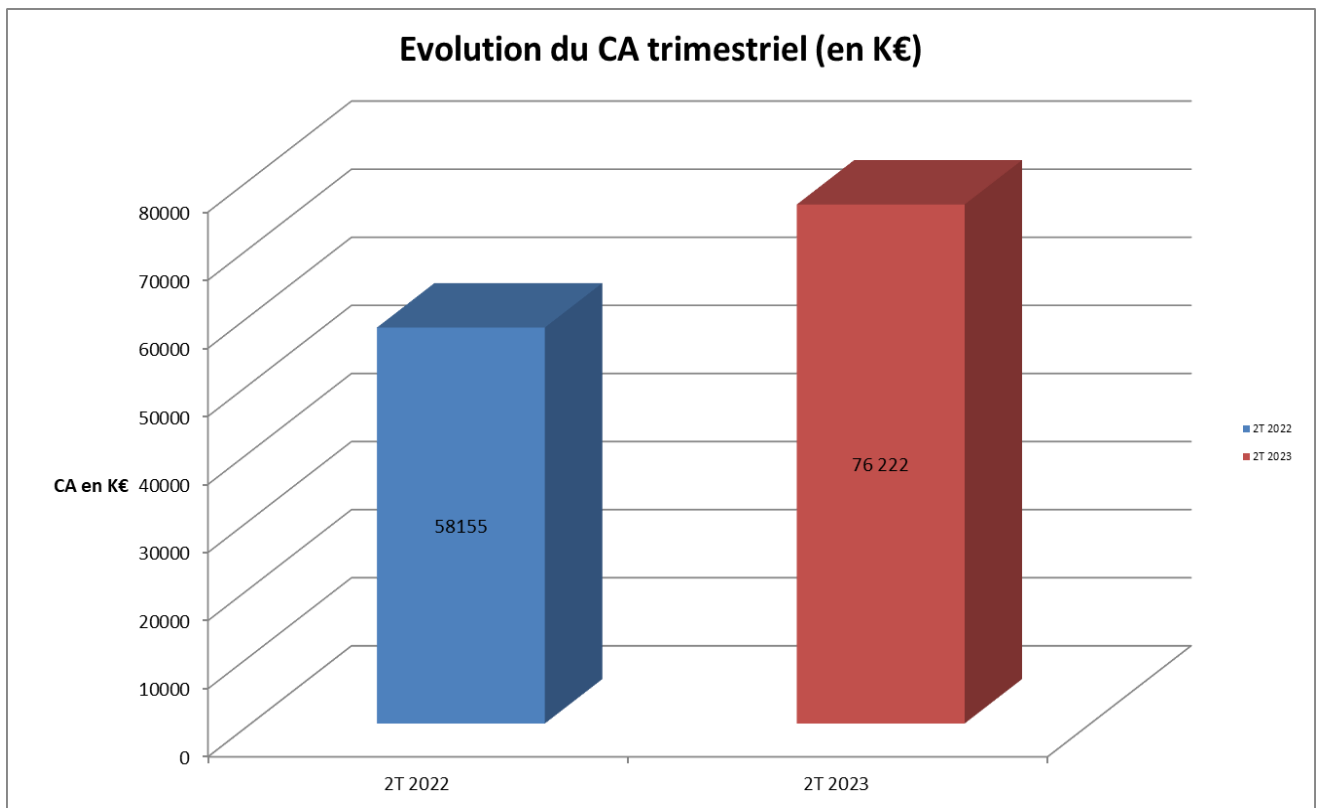


France TRANSITION	
Baromètre de l'activité des membres de l'association	
Cabinet :	France TRANSITION
Période déclarée :	du 01/04/2023 au 30/06/2023
2 T 2023	
	K€
Nombre de missions signées et démarrées pendant la période	472
Chiffre d'affaires facturé pendant la période	76 222
Segmentation des missions signées par type de mission	
Crise / retournement / redressement	43
Conduite de projet	110
Gestion du changement	66
Management relais	246
Autres	7
Total	472
Segmentation des missions signées par secteur d'activité	
Industrie	248
Services	114
Distribution	46
Autres	64
Total	472
Segmentation des missions signées par domaines d'intervention	
1 Gouvernance non exécutive	3
2 Présidence / Direction Générale exécutives	38
3 Finance / Secrétariat Général	129
4 Ressources Humaines	65
5 Systèmes d'information	39
6 Marketing / Commercial	33
7 Direction industrielle	58
8 Achats / Supply chain	52
9 R&D	7
10 Autres	48
Total	472
Prix moyen HT / jour des missions signées dans la période	1 238 euros
dont nbre de missions < 1.000 € / jour	122
dont nbre de missions comprises entre 1.000 et 1.500 € / jour	254
dont nbre de missions comprises entre 1500 et 2.000 € / jour	86
dont nbre de missions > 2.000 € / jour	38
Nombre de missions terminées dans la période	383
Durée moyenne des missions terminées dans la période	7,25 mois
Nombre de missions signées dans la période réalisées à l'international	39

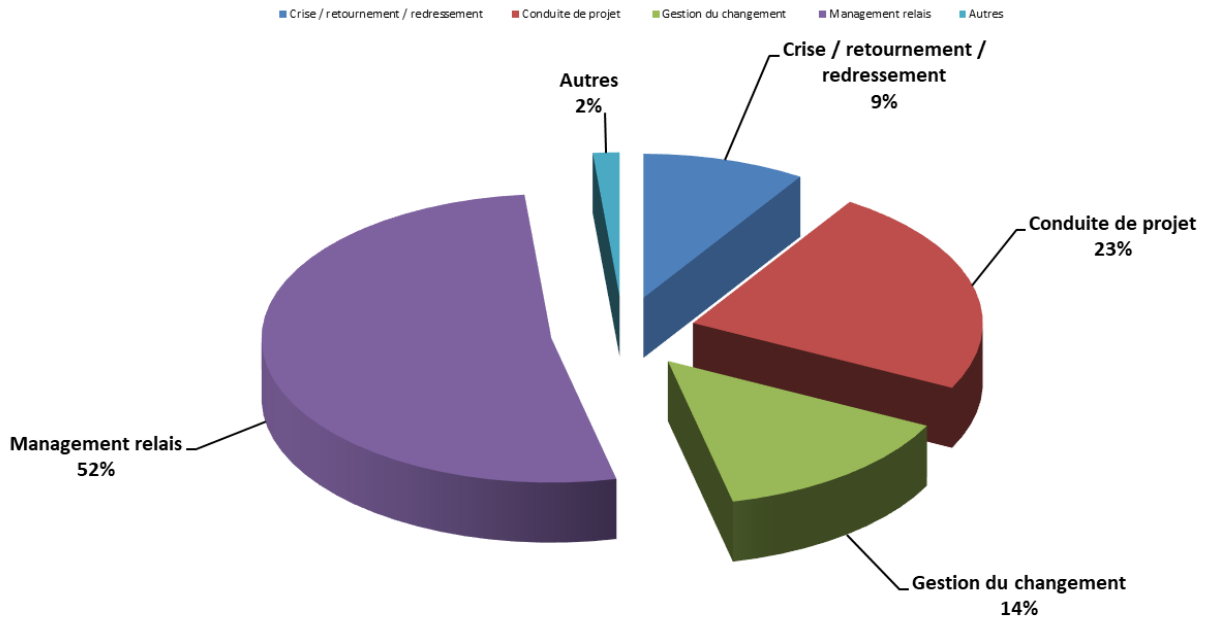
Liste des 24 membres concernés par la baromètre (22 répondants)

2 T 2023

- 400Partners
- ADN partners
- AMAREXIA
- CAPEXFI
- DELVILLE GROUP
- EXPERING
- INFORTIVE
- KLB
- LHH
- LINCOLN
- MAESTRIUM
- MANAGERS EN MISSION
- MCGMANAGERS
- MICHEAL PAGE
- NIMEUROPE
- PROCADRES
- RESSOURCES TRANSITION
- ROBERT WALTERS
- ROBERTHALF
- SOLUTIONS TRANSITION
- TALENTS PROJETS
- VALTUS
- WAYDEN
- XPM



Répartition par type de mission



Répartition par secteur d'activité

