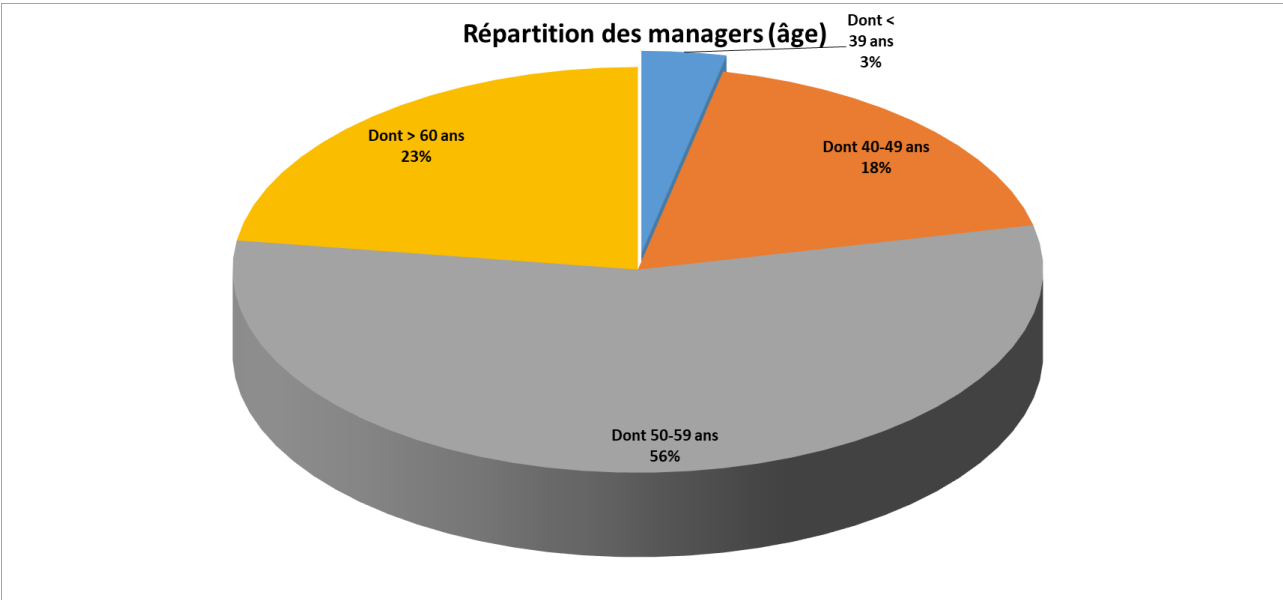
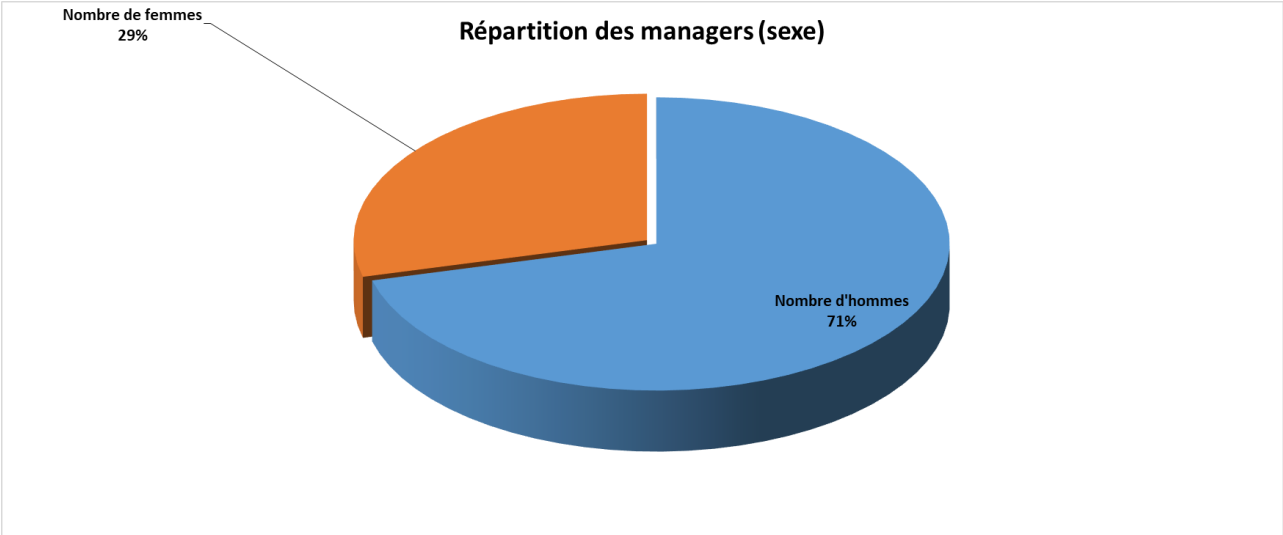
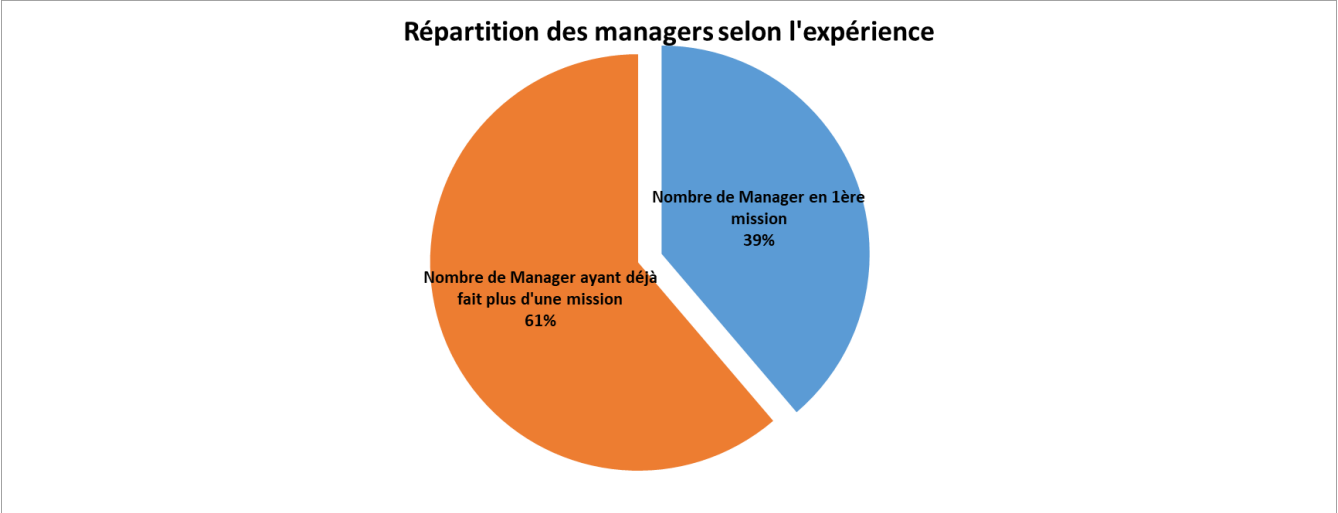
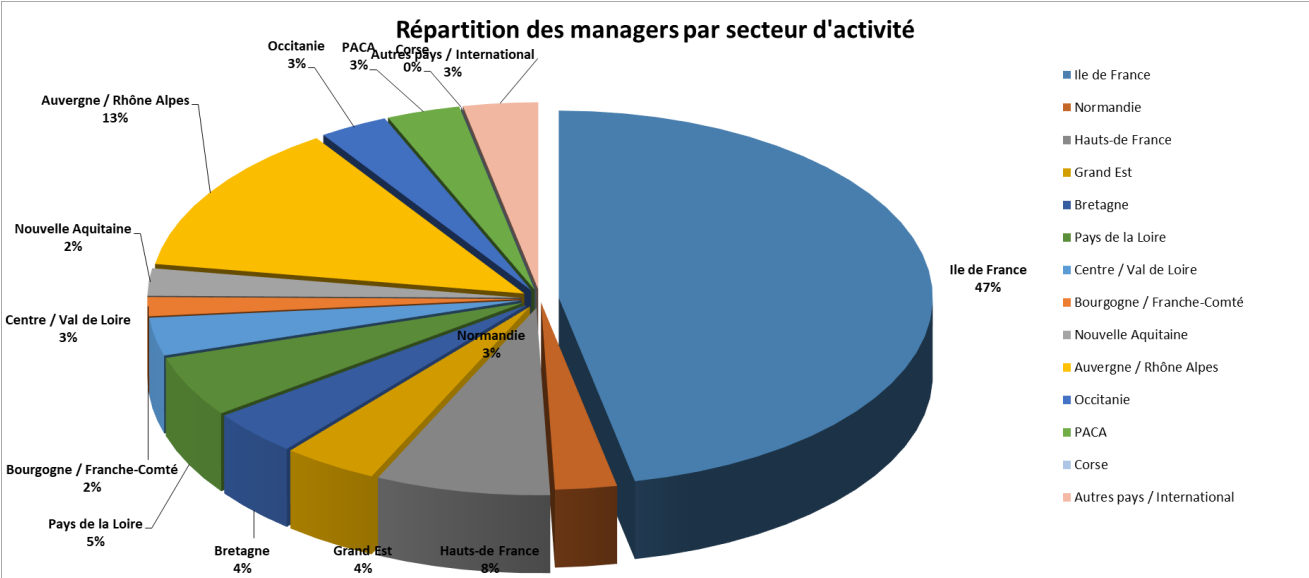


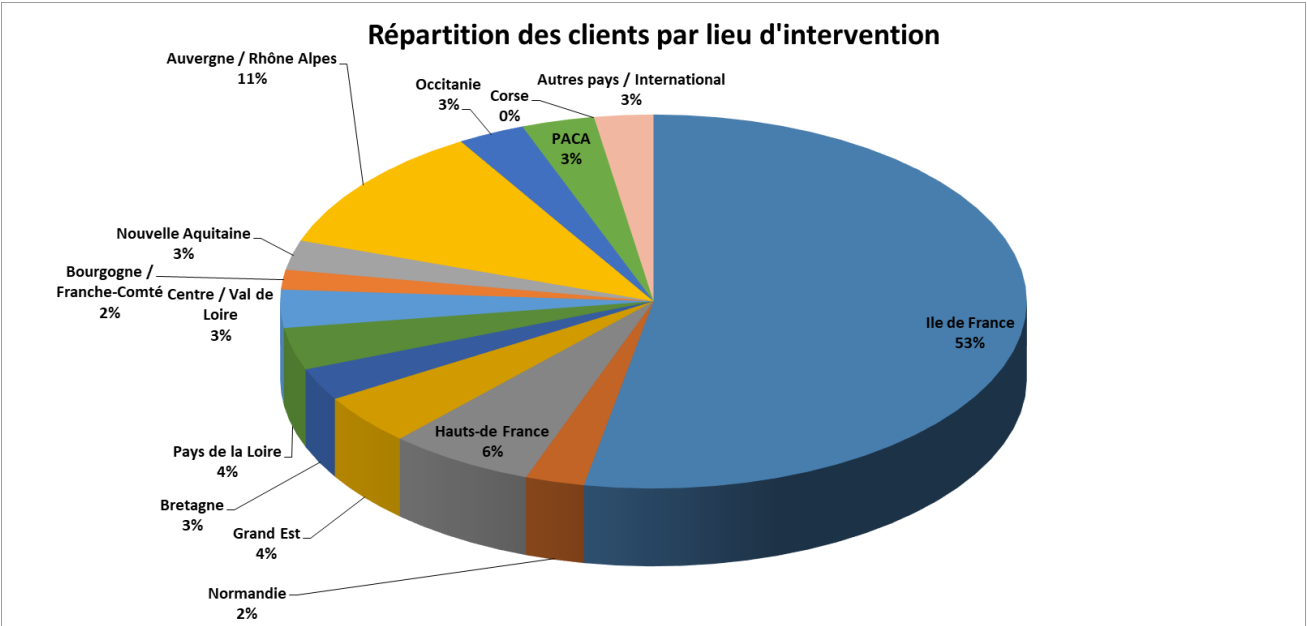
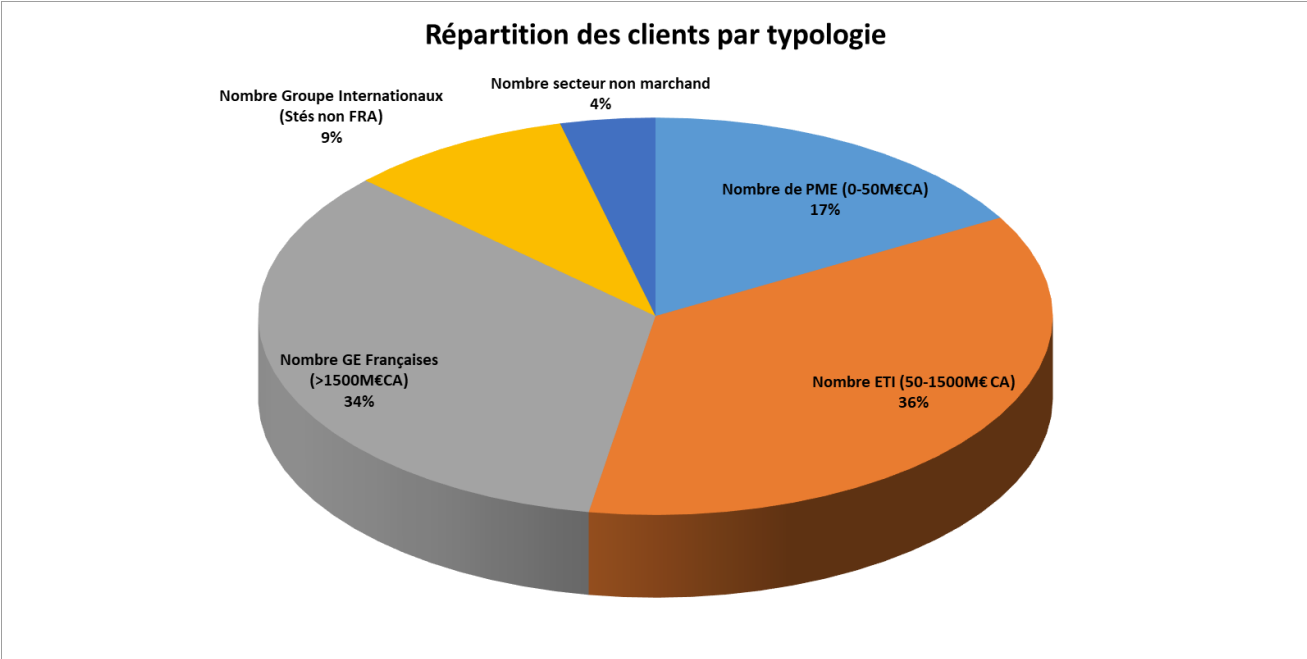
France TRANSISITON	
Baromètre de l'activité des membres de l'association	
Société membre :	
Période déclarée :	du 01/07/2023 au 31/12/2023
1) Les managers (somme de managers en mission sur la période pour la société)	3 480
A) Segmentation des managers par sexe (en nombre)	
Nombre d'hommes	2470
Nombre de femmes	1010
Total	3480
B) Segmentation des managers par âge (en nombre)	
Dont < 39 ans	100
Dont 40-49 ans	593
Dont 50-59 ans	1496
Dont > 60 ans	540
Total	2729
C) Segmentation des managers par lieu régulier d'habitation (en nombre)	
Ile de France	911
Normandie	52
Hauts-de France	147
Grand Est	80
Bretagne	76
Pays de la Loire	103
Centre / Val de Loire	64
Bourgogne / Franche-Comté	32
Nouvelle Aquitaine	46
Auvergne / Rhône Alpes	255
Occitanie	58
PACA	62
Corse	0
Autres pays / International	63
Total	1949
D) Segmentation des managers selon l'expérience (en nombre)	
Nombre de Manager en 1ère mission	1229
Nombre de Manager ayant déjà fait plus d'une mission	1942
Total	3171
2) Les clients (somme de missions démarrées sur la période pour la société)	1 664
A) Segmentation par typologie de clients (en nombre)	
Nombre de PME (0-50M€CA)	212
Nombre ETI (50-1500M€ CA)	455
Nombre GE Françaises (>1500M€CA)	434
Nombre Groupe Internationaux (Stés non FRA)	116
Nombre secteur non marchand	49
Total	1266
B) Segmentation par lieu de réalisation de la mission (en nombre)	
Ile de France	435
Normandie	21
Hauts-de France	52
Grand Est	36
Bretagne	23
Pays de la Loire	30
Centre / Val de Loire	27
Bourgogne / Franche-Comté	14
Nouvelle Aquitaine	21
Auvergne / Rhône Alpes	91
Occitanie	24
PACA	26
Corse	0
Autres pays / International	21
Total	821
C) Segmentation par maturité des clients (en nombre)	
Nombre de Client avec 1ère mission	477
Nombre de client déjà consommateur de MdT	1105
Total	1582
D) Segmentation par fonction du 1er contact commercial	
Nombre de CA/Actionnaire/FPE	78
Nombre de DG	229
Nombre de DRH	371
Nombre de DAF	132
nombre d'opérationnel	415
Total	1225
E) Segmentation par fonction du décideur client (en nombre)	
Nombre de CA/Actionnaire/FPE	98
Nombre de DG	354
Nombre de DRH	257
Nombre de DAF	19
nombre d'opérationnel	508
Total	1236

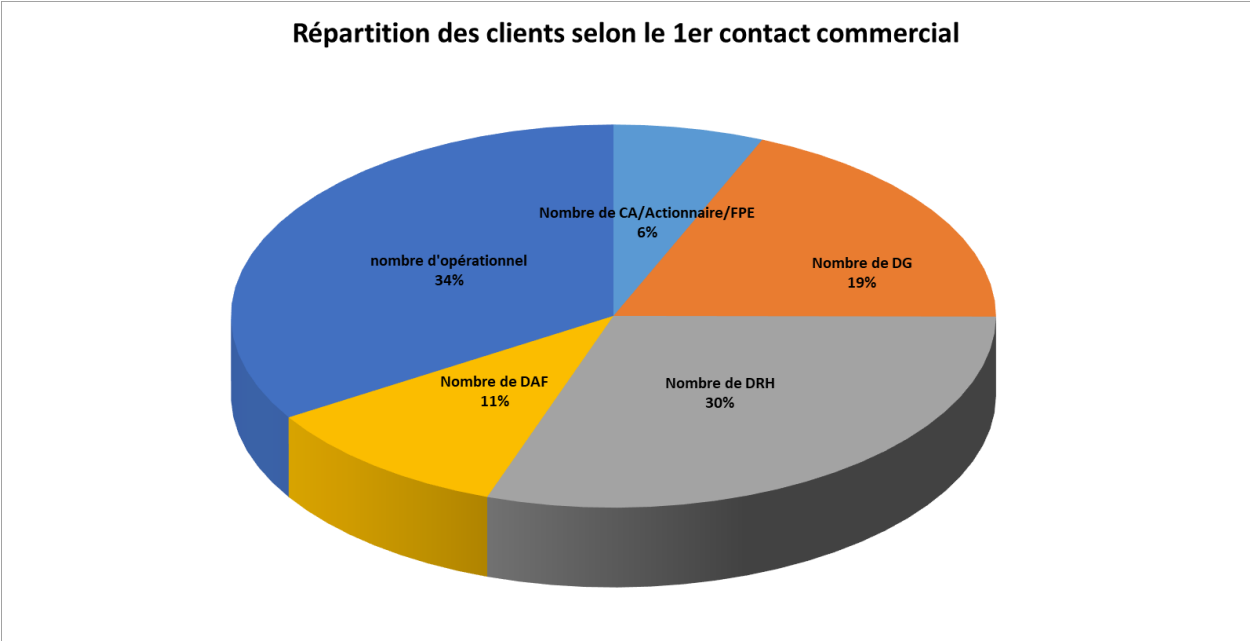
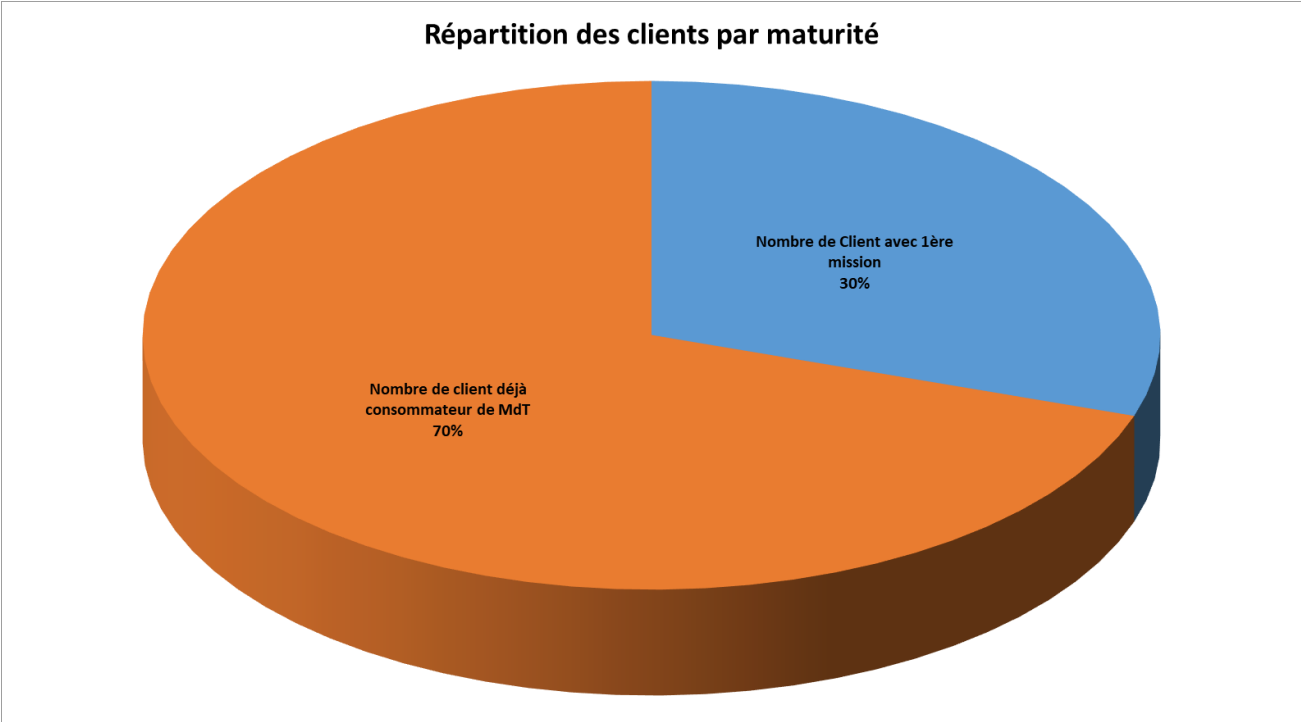
France Transition



France Transition







Répartition clients selon la fonction du décideur client

